

MISE À JOUR 01/01/ 2025 (DERNIÈRE MISE À JOUR)

CLOTURES - PORTAILS - PAVÉS BÉTON  
PIERRE BLEUE DU VIETNAM

# TARIF EDELMAN 2025

WWW.EDELMAN-CLÔTURE.COM

LE TARIF POURRA TOUT AU LONG DE CETTE ANNÉE SUBIR DES  
VARIATIONS DE PRIX.


DÛ À LA CONJONCTURE ÉCONOMIQUE ET POLITIQUE ACTUELLEMENT  
TRÈS COMPLIQUÉE, AUX FLUCTUATIONS DU TAUX DE CHANGE, OU  
AUTRES RAISONS.

LES DERNIÈRES MISES À JOUR SERONT DISPONIBLES SUR NOTRE SITE  
WWW.EDELMAN-CLOTURE.COM EN PDF OU SUR SIMPLE DEMANDE SUR  
EDELMAN62540@AOL.COM

# CLÔTURES RIGIDES

## PANNEAU Gamme professionnelle Fils de 5/5 mm

H 83 x 250 cm	26.80 TTC
H 103 x 250 cm	30.10 TTC
H 123 x 250 cm	33.40 TTC
H 153 x 250 cm	39.80 TTC
H 173 x 250 cm	43.90 TTC
H 193 x 250 cm	46.90 TTC



6 0 0 5  
V E R T

7 0 1 6  
G R I S

9 0 0 5  
N O I R

Fe

Zn  
Min 80/m<sup>2</sup>



Recouvrement  
polyester 120  
microns

Prévoir une bombe peinture en cas de coupe

## POTEAU EDELPRO Renforcé a clips

6 0 0 5  
V E R T

7 0 1 6  
G R I S

9 0 0 5  
N O I R



Euroclip 0,95 TTC



QR code vidéo de montage



Poteau à forte résistance  
Peut recevoir tous types d'occultation  
Prevoir plaque de béton de 250 cm  
Capuchons compris

H 180 cm	25.20	TTC
H 200 cm	27.90	TTC
H 230 cm	31.95	TTC
H 250 cm	35.50	TTC
H 270 cm	38.50	TTC
H 300 cm	43.50	TTC

# POTEAU EDELFIX A encoches

Ce poteau est conçu pour une pose simple et rapide.  
Mais n'est toutefois pas conseillé pour une pose avec occultants.

Ne nécessite pas de clips pour la pose

Capuchons compris



6 0 0 5  
V E R T

7 0 1 6  
G R I S

9 0 0 5  
N O I R

Prévoir plaque de béton de 252,5 cm

H 180 cm 22.40 TTC

H 200 cm 24.80 TTC

H 230 cm 27.05 TTC

H 250 cm 30.50 TTC

H 270 cm 32.80 TTC

## ACCESSOIRES




Platine Edelpro  
16,50 TTC

Bombe de peinture  
9,60 TTC

Boite aux lettres + kit d'encadrement 179,80 TTC

## PLAQUES SOUBASSEMENT BETON



Plaque Edelpro	25 x 250 x 3,8 cm	26,95 TTC
Plaque Edelpro	50 x 250 x 3,8 cm	48,95 TTC
Plaque Edelfix	25 x 253 x 3,8 cm	26,95 TTC
Plaque Chapeauté	25 x 250 x 3,8 cm	30,90 TTC

### NOUVEAU


Plaque de soubassement renforcée

250 x 25 x 6 cm pour poteau Edelpro 49,90 TTC

250 x 50 x 6 cm pour poteau Edelpro 72,95 TTC

Permet une retenue de terre de 20/25 cm

# Promo : Gamme Village



**29,95 TTC** Le mètre linéaire

Hauteur finie 178 cm

## OFFRE COMPRENANT

**Panneau rigide 153 x 250 cm RAL 7016 4/5**

**Plaque de soubassement droite en béton 252.50 x 25 cm**


**Poteau à encoche H 220 cm**

**Tarif valable uniquement pour 15 mètres linéaires minimum**

**Pour les angles ou morceaux supplémentaires ajouter 29.30 euros**

**Clôture non prévue pour recevoir une occultation**

## BARREAUDAGE BALI PLUS PA35001




H 60 cm x L 248 cm	164.20 TTC
H 70 cm x L 248 cm	186.00 TTC
H 80 cm x L 248 cm	192.60 TTC
H 100 cm x L 248 cm	212.30 TTC
H 120 cm x L 248 cm	235.80 TTC
H 150 cm x L 248 cm	295.30 TTC
H 160 cm x L 248 cm	317.30 TTC
H 170 cm x L 248 cm	328.30 TTC
H 180 cm x L 248 cm	343.60 TTC
H 190 cm x L 248 cm	354.50 TTC
H 200 cm x L 248 cm	363.95 TTC



Portails et portillons disponibles, étude de prix sur demande

## BARREAUDAGE EXOTIC PLUS PA35001



H 60 cm x L 248 cm	164.20 TTC
H 70 cm x L 248 cm	186.00 TTC
H 80 cm x L 248 cm	192.60 TTC
H 100 cm x L 248 cm	212.30 TTC
H 120 cm x L 248 cm	235.80 TTC
H 150 cm x L 248 cm	295.30 TTC
H 160 cm x L 248 cm	317.30 TTC
H 170 cm x L 248 cm	328.30 TTC
H 180 cm x L 248 cm	343.60 TTC
H 190 cm x L 248 cm	354.50 TTC
H 200 cm x L 248 cm	363.95 TTC




Portails et portillons disponibles, étude de prix sur demande

## PA35001 BARREAUDAGE TÔLE PERFORÉE PLUS



H 60 cm x L 248 cm	161.70 TTC
H 70 cm x L 248 cm	190.60 TTC
H 80 cm x L 248 cm	196.95 TTC
H 100 cm x L 248 cm	214.70 TTC
H 150 cm x L 248 cm	326.50 TTC
H 170 cm x L 248 cm	328.30 TTC



Portails et portillons disponibles, étude de prix sur demande

# POTEAUX BARREAUDAGE

## POTEAUX Ø 60 MM À SCELLER



Ø 60 x 2 L 100 cm	16.70 TTC
Ø 60 x 2 L 130 cm	22.00 TTC
Ø 60 x 2 L 150 cm	24.50 TTC
Ø 60 x 2 L 190 cm	28.50 TTC
Ø 60 x 2 L 220 cm	32.20 TTC
Ø 60 x 2 L 235 cm	59.60 TTC
Ø 60 x 2 L 250 cm	65.60 TTC

**PA35001**

## POTEAUX Ø 60 MM SUR PLATINE



Ø 60 x 2 L 67 cm	26.30 TTC
Ø 60 x 2 L 87cm	27.95 TTC
Ø 60 x 2 L 107cm	30.60 TTC
Ø 60 x 2 L 127cm	36.50 TTC
Ø 60 x 2 L 157cm	45.20 TTC
Ø 60 x 2 L 187cm	53.80 TTC
Ø 60 x 2 L 197 cm	78.40 TTC
Ø 60 x 2 L 207 cm	81.40 TTC

**PA35001**

### ACCESSOIRES

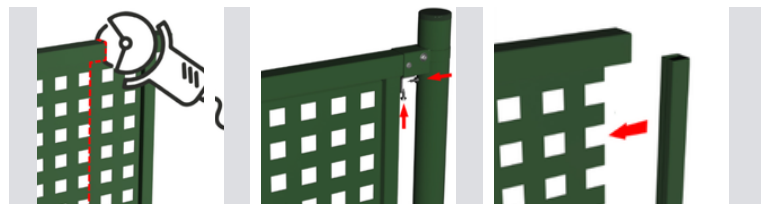
Sachet de 2 fixations  
Poteau barreaudage Ø 60  
13.60 TTC



**PA35001**



### KIT DE RECOUPE BARREAUDAGE TÔLÉ



Ø 60 61.30 TTC

**PA35001**

Nous pouvons réaliser vos devis sur simple demande  
Livraison sur chantier avec chariot embarqué possible  
Retrouvez nous sur : [www.edelman-cloture.com](http://www.edelman-cloture.com)



**CONTACTS :** 06 74 36 59 46 06 95 71 17 68 06 74 02 19 54

# PORTILLON occultable en acier thermolaqué



Conçu pour recevoir nos kits d'occultation

H 100 x L 100 cm	279,00 TTC
H 120 x L 100 cm	298,00 TTC
H 150 x L 100 cm	324,00 TTC
H 175 x L 100 cm	347,00 TTC
H 200 x L 100 cm	365,00 TTC
H 150 x L 120 cm	360,00 TTC
H 175 x L 120 cm	388,00 TTC
H 200 x L 120 cm	416,00 TTC

9 005  
NOIR

7 016  
GRIS

6 005  
VERT

# PORTAIL 2 vantaux occultables

Conçu pour recevoir nos kits d'occultation

H 120 x L 300 cm	741,00 TTC	H 175 x L 300 cm	869,00 TTC
H 120 x L 400 cm	814,00 TTC	H 175 x L 400 cm	958,00 TTC
H 120 x L 500 cm	1208,00 TTC	H 175 x L 500 cm	1397,00 TTC
H 150 x L 300 cm	761,00 TTC	H 200 x L 300 cm	891,00 TTC
H 150 x L 400 cm	872,00 TTC	H 200 x L 400 cm	989,00 TTC
H 150 x L 500 cm	1280,00 TTC	H 200 x L 500 cm	1415,00 TTC



Les vantaux ne sont pas réversibles.

Les portails sont prévus pour une pose à sceller.

Charnières réglables, serrure avec deux clés plates, gâche et poignée, butée de sol

6 005  
VERT

9 005  
NOIR

7 016  
GRIS

# DUNKERQUE Aluminium

7 016  
GRIS



Portillon Dunkerque	H 160 cm L 100 cm	642,00 TTC
Portillon Dunkerque	H 180 cm L 100 cm	680,00 TTC
Portail 2 vantaux Dunkerque	H 160 cm L 300 cm	1421,00 TTC
Portail 2 vantaux Dunkerque	H 180 cm L 300 cm	1503,00 TTC
Portail 2 vantaux Dunkerque	H 160 cm L 350 cm	1510,00 TTC
Portail 2 vantaux Dunkerque	H 180 cm L 350 cm	1621,00 TTC

# ARRAS Aluminium

7016  
GRIS



Portillon Arras H 160 cm L 100 cm	689,00 TTC
Portillon Arras H 180 cm L 100 cm	732,00 TTC
Portail 2 vantaux Arras H 160 cm L 300 cm	1514,00 TTC
Portail 2 vantaux Arras H 180 cm L 300 cm	1597,00 TTC
Portail 2 vantaux Arras H 160 cm L 350 cm	1595,00 TTC
Portail 2 vantaux Arras H 180 cm L 350 cm	1715,00 TTC

# DUNKERQUE Aluminium

## Portail Coulissant

7016  
GRIS



Portail coulissant H 160 cm x 400 cm renforcé motorisable 1820,00 TTC  
Crémaillère 74,00 TTC  
Moteur Ditec ION4 499,00 TTC

# ARRAS Aluminium

7016  
GRIS

## Portail Coulissant



Portail coulissant H 160 cm x 400 cm renforcé motorisable 1960,00 TTC  
Crémaillère 74,00 TTC  
Moteur Ditec ION4 499,00 TTC

## ACCESSOIRES

MOTEUR PORTAIL 2 BATTANTS PWR 25  
799,00 TTC



MOTEUR COULISSANT DITEC ION 04  
499,00 TTC



CREMAILLERE nylon 8 mètres



74,00 TTC

POTEAU ACIER  
15X15X250 cm  
4 mm d'épaisseur  
297,00 TTC



POTEAU ACIER  
10X10X250 cm  
4 mm d'épaisseur  
144,00 TTC



- 2 vérins PWR25H
- 1 coffret de commande LCU30H avec récepteur radio 433 MHz intégré
- 1 jeu de cellules LIN2
- 2 émetteurs rolling code à 2 canaux (1 x ZEN2 + 1 x ZEN2W)
- 1 feu FL24 avec antenne et câble coaxial de 5 m





## KIT PVC COMPLET

**Double paroi, sans aucun entretien, occultant à 99 %**


Kit 103 x 250 cm	43.50 TTC	4 raidisseurs.	43 lames 49 mm.	2 lames 44 mm	2 finitions	47 clips
Kit 123 x 250 cm	51.90 TTC	4 raidisseurs	43 lames 49 mm	2 lames 44 mm	2 finitions	47 clips
Kit 153 x 250 cm	61.70 TTC	6 raidisseurs	43 lames 49 mm	2 lames 44 mm	2 finitions	47 clips
Kit 173 x 250 cm	69.40 TTC	6 raidisseurs	43 lames 49 mm	2 lames 44 mm	2 finitions	47 clips

Protège également du vent et du bruit  
Prévoir 20 minutes de montage par kit

9 0 0 5  
NOIR

6 0 0 5  
VERT

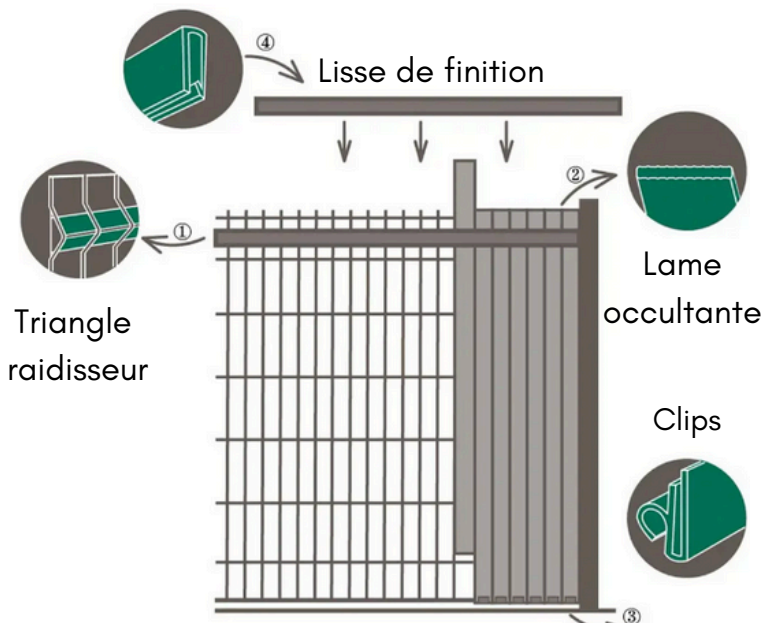
7 0 1 6  
GRIS



Les Kits PVC sont conçus pour les panneaux de clôtures rigides avec un intervalle de 50 mm entre 2 fils.  
Les lattes se recoupent aisément sur la hauteur s'il y a besoin de faire un ajustement.

Lors de la pose de votre clôture il est indispensable de laisser un espace de 1,5 cm entre le bas du panneau et la plaque de béton ou le sol.


Malgré le traitement anti UV il se peut qu'une décoloration puisse apparaître, cela est un processus naturel et n'entre pas dans le cadre de notre garantie.



# NOS IMBATTABLES



QUALITE PRO



## Kit occultation bois 8 mm

Universel pour maille de 50 mm

Classe 4 traitement au Tanalith E 3475

Kit 103 x 250 cm	4 raidisseurs	43 lames 8x47 mm	2 lames 8x42 mm	38.80 TTC
Kit 123 x 250 cm	4 raidisseurs	43 lames 8x47 mm	2 lames 8x42 mm	44.30 TTC
Kit 153 x 250 cm	6 raidisseurs	43 lames 8x47 mm	2 lames 8x42 mm	56.60 TTC
Kit 173 x 250 cm	6 raidisseurs	43 lames 8x47 mm	2 lames 8x42 mm	63.20 TTC
Kit 193 x 250 cm	6 raidisseurs	43 lames 8x47 mm	2 lames 8x42 mm	69.90 TTC



Boite de 5000 clous 8/15  
Galvanisé de haute qualité  
17.80 TTC



## Kit occultation premium composite

Kit 103 x 250 cm	84,55 TTC
Kit 123 x 250 cm	95,70 TTC
Kit 153 x 250 cm	105,85 TTC
Kit 173 x 250 cm	115,00 TTC
Kit 193 x 250 cm	125,15 TTC

Ce kit d'occultation en lattes composite est unique sur le marché. En effet, les accessoires de ce kit (Renforts, top de finition) sont en aluminium contrairement au PVC utilisé sur les kits concurrents. Cela offre une qualité premium et une durée de vie inégalée.

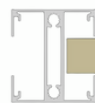
# BÉTON - BOIS



## CLÔTURES BETON-CLINS EN BOIS

Clins en provenance de Suède

Clins à emboîter	200 x 14,5 x 2,7 cm	8,60 TTC
Clins de finition	200 x 14,5 x 2,7 cm	8,60 TTC
Poteau SP 35	275 x 11 x 11 cm	37,75 TTC
Poteau angle SP 35	275 x 11 x 11 cm	45,80 TTC
Plaque SP 35	200 x 40 cm	24,70 TTC



Clôture occultante par excellence, aucun entretien, forte résistance aux vents.

Poteau béton spécialement conçu pour recevoir la plaque de béton ainsi que les clins (aucun tasseau ne sera nécessaire)

Pin rouge traité au Tanalith E 3475

## CLÔTURE BETON-PANNEAUX BOIS

Panneau super	180 x 180 x 5 cm	67,90 TTC
Panneau Edelma	180 x 180 x 5 cm	144,20 TTC
Poteau SP 55	275 x 12 x 12 cm	37,70 TTC
Plaque SP 55	180 x 40 cm	23,40 TTC

Clôture occultante à 100 %  
Très grande résistance aux vents  
Hauteur finie 220 cm

Épaisseur des panneaux 5 cm  
Poids moyen d'un panneau 45 kilos  
Aucun entretien nécessaire

Aux angles les poteaux seront doublés



PANNEAU EDELMA



PANNEAU SUPER



# CLÔTURE ALU-CLINS BOIS



Poteau quadra 7016 aluminium 2700 x 66 x 60 cm	61,50 TTC
Plaque béton 200 x 25 cm bords amincis	26,40 TTC
Clins à emboiter 200 x 14,5 x 2,7 cm	8,60 TTC
Clins de finition 200 x 14,5 x 2,7 cm	8,60 TTC



Pin rouge traité au Tanalith E 3475

Hauteur maximum recommandée 180 cm  
pour ce type de clôtures  
Excellente résistance aux vents  
Aucun entretien




# CLOTURE BÉTON PLAQUE LISSE



Choisir une clôture en béton  
c'est opter pour une clôture écologique..  
Intemporelle, sans entretien et qui vous offre l'intimité dont vous avez besoin.

Plaque béton 192 x 50 x 3,8 cm	82 kilos	22,85 TTC	palette de 20 plaques
Plaque béton croisillon 192 x 50 x 3,8	57 kilos	51,95 TTC	palette de 20 plaques
Poteau 12 x 12 x 280 cm feuillure ouverte	80 kilos	36,95 TTC	
Poteau 12 x 12 x 280 cm angle feuillure ouverte	80 kilos	48,50 TTC	
Poteau 12 x 12 x 320 cm feuillure ouverte	91 kilos	59,90 TTC	
Poteau 12 x 12 x 320 cm angle feuillure ouverte	91 kilos	69,95 TTC	

Les poteaux et les plaques sont vendus à l'unité.



# NOTRE MEILLEURE VENTE

Brique



Parement



Imitation lame



Pierre sèche



Plaque décorative

199 x 38,5 x 3,2 cm

27,60 TTC (même tarif selon le modèle choisi)

Poteau béton type déco 248 x 10 x 10 cm

35,00 TTC

Poteau béton type déco angle 248 x 10 x 10 cm

48,00 TTC

Poteau béton type déco 290 x 10 x 10 cm

42,00 TTC

Poteau pour double face 248 x 10 x 10 cm

44,90 TTC

Poteau pour double face 290 x 10 x 10 cm

55,10 TTC

Pour réaliser une clôture d'une hauteur de  
195 cm il faut prévoir 5 plaques (préconisé)

235 cm il faut prévoir 6 plaques

Pulvérisateur Wagner  
99,00 TTC  
Tarif unique, vendu  
uniquement avec l'achat  
des plaques béton




## Nouveauté

Contrairement à la peinture ordinaire, la résine est absorbée par le béton. Cela rend le tout beaucoup plus durable. Nous recommandons d'appliquer une nouvelle couche sur votre clôture tous les 4 à 5 ans.

Même couleur par temps humide et sec.  
Crée une couche hydrofuge contre la mousse et la saleté.


Bidon de 5 litres  
pour 25 m<sup>2</sup> de  
recouvrement

59,90 TTC



# MUR EN BÉTON DE SOUTÈNEMENT

Le mur de soutènement peut atteindre une hauteur de 150 cm et reste très économique.  
Une minipelle est indispensable à la mise en place des éléments.



Lors de la commande il est impératif de nous préciser s'il vous faut des trous en haut des poteaux pour y insérer les poteaux de clôtures.  
Prévoir 4 semaines de délai.

Poteau 20 x 20 x 70 cm	Pour 0,30 hors sol	66 kilos	44,90 TTC
Poteau 20 x 20 x 120 cm	Pour 0,60 hors sol	113 kilos	61,20 TTC
Poteau 20 x 20 x 170 cm	Pour 0,90 hors sol	160 kilos	89,80 TTC
Poteau 20 x 20 x 195 cm	Pour 1,20 hors sol	183 kilos	106,80 TTC
Poteau 20 x 20 x 235 cm	Pour 1,50 hors sol	221 kilos	129,60 TTC

Plaque 150 x 30 x 6 cm 65 kilos 34,60 TTC

Plaque 200 x 30 x 6 cm 86 kilos 40,60 TTC



Mélange béton sac plastique  
5,50 TTC



Béton rapide sac plastique  
9,50 TTC



Joint en sac plastique  
5.50 TTC

# COMPOSITE

## POTEAU ELYTE

H 188 cm : 87.00 TTC

H 230 cm : 102.00 TTC

H 260 cm : 110.00 TTC



Section



80 mm

80 mm



Platine Elyte 26.90 TTC

Chapeau en alu pour poteau Elyte

7.50 TTC



Clip de finition

210 cm

9.90 TTC



Chapeau et clip inclus



Lisse BASSE

20.95 TTC



Lisse HAUTE

14.95 TTC

## ACCESSOIRES POTEAU ELYTE


Cale de pose

3,95 TTC




Cale de réglage

5,90 TTC



Lame composite 15,70 TTC

Renfort de lame 6,30 TTC



Profil U 50,00 TTC

Lot de 5



TUTORIEL DE POSE



# COMPOSITE

ATTENTION LE POTEAU COST DISPARAIT DU TARIF A LA PLACE DU ELYO

## POTEAU ELYO

H 158 cm : 40.00 TTC

H 230 cm : 59.50 TTC



Section



50 mm

70 mm



Platine Elyo

18.90 TTC



Chapeau Elyo

6.95 TTC

Assemblage



1/2 Poteau  
angle 210 cm :

41.00 TTC



Angle 45° à 135°



Insert : 17.60 TTC

VERDI 119.05 TTC



TROPIC 119.05 TTC



KADRYL 119.05 TTC



EPURE 119.05 TTC



AZUR 119.05 TTC



BRAHMI 119.05 TTC



**Kit encadrement horizontal : 45,90 TTC**

2 joints inclus dans le kit



**Kit encadrement vertical : 46,00 TTC**


4 joints inclus dans le kit




**Plaque de sousbassement en béton  
181,5 x 20 cm bord amincis :**

22,00 TTC

**Clôture composite ajourée  
gris anthracite**



# ALUMINIUM



**Lame aluminium pour clôture ajourée :**

37,80 TTC



**Lame intermédiaire en alu :**

41,95 TTC



**Clip pour lame intermédiaire  
(Sachet de 22 clips) : 20,90 TTC**

# BOIS AUTOCLAVE



**Porte Edelma 100 x 180 cm**  
Structure galvanisée  
Traité autoclave 40 kilos  
Fixation et serrure  
275,00 TTC



**Porte Optima 100 x 180 cm**  
Structure galvanisée  
Traité autoclave 38 kilos  
Fixation et serrure  
255,00 TTC



**Porte Bella 90 x 180 cm**  
Traité autoclave 38 kilos  
Fixation et serrure  
237,00 TTC



**Porte Prima 90 x 180 cm**  
traité autoclave 24 kilos  
Fixation loquet de  
fermeture  
79,00 TTC



Poteau rainuré 9 x 9 x 270 cm 24,90 TTC  
Poteau rainuré angle 9 x 9 x 270 cm 26,90 TTC

Clins à emboîter 200 x 14,5 x 2,7 cm 8,60 TTC  
Clins à emboîter finition 200 x 14,5 x 2,7 cm 8,60 TTC

## PROMOTION

Ideal pour la construction de vos abris !!!

Clins à emboîter 300 x 14,5 x 2,7 cm 11,10 TTC  
Clins à emboîter 420 x 14,5 x 2,7 cm 15,70 TTC


Lame en pin rouge origine Scandinavie  
Traitement Tanalith E



Equerre inox à visser  
1,20 TTC



Support à enfoncer 9 x 9 cm 12,80 TTC  
Support à enfoncer 12 x 12 cm 21,20 TTC  
Galvanisé à chaud




Chapeau 9 x 9 cm  
Galvanisé à chaud  
2,50 TTC

Poteau 9 x 9 x 240 cm 17,90 TTC  
Poteau 14 x 14 x 240 cm



Support poteau 9 x 9 cm 7,90 TTC  
Support poteau 12 x 12 cm 20,50 TTC  
Galvanisé à chaud



# NOS IMBATTABLES



QUALITE PRO

## LAME DE TERRASSE EN PIN ROUGE DE SUÈDE

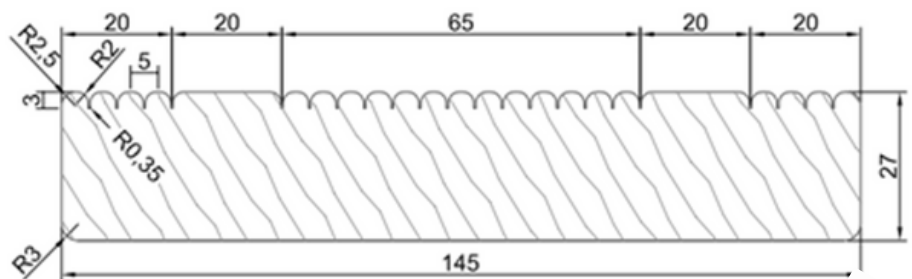


Lame de terrasse en pin rouge de Suède 300 x 14,5 x 2,7 cm

**8,70 TTC la lame soit 19,92 TTC le m<sup>2</sup>**



1 FACE LISSE  
1 FACE RAINURÉ



Lambourde pin rouge  
classe 4 Traitement Tanalith E 3475  
300 x 7 x 4,5 cm  
7,80 TTC

Bastaing raboté 5,8 x 17 x 420 cm  
34..30 TTC



Vis inox A2 Torx à tête  
réduite crantée  
Embout offert  
Boite de 200 vis 18,50 TTC

Poteau 14 x 14 x 240 cm  
39.80 TTC

# RONDIN EN PIN AUTOCLAVE CLASSE 4

<b>Rondin Ø 6</b>	160 cm épointé	3,95 TTC	- 5 % par palette	de	144 pièces
<b>Rondin Ø 6</b>	200 cm épointé	4,95 TTC	- 5 % par palette	de	144 pièces
<b>Rondin Ø 6</b>	250 cm épointé	6,20 TTC	- 5 % par palette	de	144 pièces
<b>Rondin Ø 8</b>	160 cm épointé	6,75 TTC	- 5 % par palette	de	78 pièces
<b>Rondin Ø 8</b>	200 cm épointé	8,45 TTC	- 5 % par palette	de	78 pièces
<b>Rondin Ø 8</b>	250 cm épointé	10,55 TTC	- 5 % par palette	de	78 pièces
<b>Rondin Ø 10</b>	250 cm	16,25 TTC	- 5 % par palette	de	55 pièces
<b>Rondin Ø 10</b>	300 cm	19,50 TTC	- 5 % par palette	de	55 pièces
<b>Rondin Ø 12</b>	220 cm	16,80 TTC	- 5 % par palette	de	36 pièces
<b>Demi Rondin Ø 12</b>	300 cm	11,95 TTC	- 5 % par palette	de	72 pièces

**PA801**

**PA451**



## GANIVELLE CHATAIGNIER



**PA601**

<b>Rouleau ganivelle H 100 cm</b>	x 10 mètres	4/5	164.90 TTC
<b>Rouleau ganivelle H 120 cm</b>	x 10 mètres	4/5	189.10 TTC
<b>Rouleau ganivelle H 150 cm</b>	x 5 mètres	4/5	113.75 TTC
<b>Rouleau ganivelle H 200 cm</b>	x 5 mètres	4/5	194.26 TTC
<b>Rouleau ganivelle H 50 cm</b>	x 10 mètres	7/8	96.20 TTC
<b>Rouleau ganivelle H 75 cm</b>	x 5 mètres	7/8	66.10 TTC
<b>Rouleau ganivelle H 100 cm</b>	x 10 mètres	7/8	144.20 TTC
<b>Rouleau ganivelle H 120 cm</b>	x 10 mètres	7/8	165.95 TTC



**PA501**

<b>Portillon châtaignier H 100</b>	L 100 cm	164.60 TTC
<b>Portillon châtaignier H 120</b>	L 100 cm	172.00 TTC
<b>Portillon châtaignier H 150</b>	L 100 cm	172.00 TTC

Charnières comprises

**écorcé épointé PA551**

<b>Piquet châtaignier Ø 6/8 cm</b>	160 cm	5,95 TTC
<b>Piquet châtaignier Ø 6/8 cm</b>	180 cm	6,46 TTC
<b>Piquet châtaignier Ø 6/8 cm</b>	200 cm	7,25 TTC
<b>Piquet châtaignier Ø 6/8 cm</b>	250 cm	10,10 TTC
<b>Piquet châtaignier Ø 10/12 cm</b>	200 cm	10,20 TTC



<b>Rouleau 100 mètres fil tendeur 2,2 mm</b>	3 kilos	11,90 TTC
<b>Bobinot 50 mètres fil d'attache 1,1 mm</b>	0,31 kilos	5,50 TTC
<b>Tendeur n°2 galvanisé</b>		1,10 TTC

# GABION

## GABION

Gabion H 300 L 600 P 300 agrafes et tirants compris	15,50 TTC
Gabion H 600 L 600 P 300 agrafes et tirants compris	23,60 TTC
Gabion H 600 L 1200 P 300 agrafes et tirants compris	35,60 TTC
Gabion H 848 L 600 P 300 agrafes et tirants compris	20,90 TTC



## ACCESSOIRES



Crampons galvanisés	2,50 TTC
Lots de 4 tirants galvanisés	2,50 TTC
Pince pour gabion	10,50 TTC
Fixation Murale	4,50 TTC

## CLOTURES EN GABION VARESE

### Panneaux



Panneau H 600 L 600 P 120	21,80 TTC
Panneau H 600 L 1200 P 120	39,40 TTC
Panneau H 600 L 1800 P 120	56,20 TTC
Panneau H 300 L 1800 P 120	38,70 TTC

### Poteaux

Poteau Galvanisé en H 170 cm	73,60 TTC
Poteau Galvanisé en H 230 cm	84,60 TTC



Poteau Galvanisé en U 170 cm	44,60 TTC
Poteau Galvanisé en U 230 cm	56,90 TTC






### Grillage à poule galvanisé à chaud



10 mètres	H 50 cm	maille de 25 mm	fil 0,8 mm	1,95 kilos	11,40 TTC
10 mètres	H 100 cm	maille de 25 mm	fil 0,8 mm	3,90 kilos	18,10 TTC
10 mètres	H 150 cm	maille de 25 mm	fil 0,8 mm	5,8 kilos	25,10 TTC
25 mètres	H 100 cm	maille de 25 mm	fil 0,8 mm	9,8 kilos	39,90 TTC
25 mètres	H 200 cm	maille de 25 mm	fil 0,8 mm	19,50 kilos	71,90 TTC







### Grillage à volière galvanisé à chaud



5 mètres	H 100 cm	maille de 13 mm	fil 0,8 mm	3,2 kilos	19,45 TTC
10 mètres	H 100 cm	maille de 13 mm	fil 0,8 mm	6,4 kilos	30,25 TTC
25 mètres	H 100 cm	maille de 13 mm	fil 0,8 mm	16,10 kilos	75,80 TTC
25 mètres	H 200 cm	maille de 13 mm	fil 1,05 mm	35,5 kilos	188,80 TTC
5 mètres	H 100 cm	maille de 19 mm	fil 1,45 mm	5,8 kilos	25,90 TTC
25 mètres	H 100 cm	maille de 19 mm	fil 1,45 mm	29,00 kilos	113,30 TTC
25 mètres	H 100 cm	maille de 25 mm	fil 1,8 mm	25,5 kilos	143,90 TTC

10 mètres de grillage plastifié vert H 100 cm maille de 13 mm 4,3 kilos 19.50 TTC





Fils horizontaux extrêmes		Fils horizontaux intermédiaires		Fils verticaux	
Diamètre (mm)	Résistance (kg/mm <sup>2</sup> )	Diamètre (mm)	Résistance (kg/mm <sup>2</sup> )	Diamètre (mm)	Résistance (kg/mm <sup>2</sup> )
2,50	>71	1,90	>71	1,90	45-55

Grillage noué caractérisé par ses mailles progressives.

Fabriqué à partir de fil galvanisé riche selon la norme EN10244-2.

La longueur des rouleaux est de 50 mètres, la séparation entre les fils verticaux est de 15 cm.

Fabriqué selon la norme EN10223-5


Rouleau 50 mètres	H 100/8/15 cm	19,40 kilos	59,80 TTC	pal 30
Rouleau 50 mètres	H 120/10/15 cm	25,06 kilos	78,90 TTC	pal 20
Rouleau 50 mètres	H 122/ 9/15 cm	22,53 kilos	72,80 TTC	pal 25
Rouleau 50 mètres	H 148/14/15 cm	32,45 kilos	99,70 TTC	pal 16
Rouleau 50 mètres	H 200/20/15 cm	45,05 kilos	134,30 TTC	pal 16

Rouleau 100 mètres	fil tendeur	2,2 mm	3,00 kilos	11,90 TTC
Bobinot 50 mètres	fil d'attache	1,1 mm	0,31 kilos	5,50 TTC
Tendeur n°2 galvanisé				1,10 TTC
Piquet en fer T 175 x 3 cm				13,00 TTC
Jambe de force 175 x 2,5 cm				12,00 TTC
Piquet en fer T 200 x 3 cm				15,00 TTC
Jambe de force 200 x 2,5 cm				13,00 TTC






# TOILE DE PAILLAGE



★★★★★  
TOP QUALITY

Rouleau toile 50 cm x 100 mètres	110 gr/m <sup>2</sup>	31,70 TTC
Rouleau toile 105 cm x 100 mètres	110 gr/m <sup>2</sup>	66,60 TTC
Rouleau toile 210 cm x 100 mètres	110 gr/m <sup>2</sup>	133,20 TTC
Rouleau toile 420 cm x 100 mètres	110 gr/m <sup>2</sup>	273,25 TTC

Paquet de 100 agrafes en acier 22,90 TTC



La toile de paillage apporte une solution écologique en protégeant le sol contre le développement des mauvaises herbes autour des plantes et des arbustes.

Elle apporte ainsi son aide à la croissance des végétaux.

Vous réaliserez des économies d'eau en réduisant les arrosages.

En effet, cette toile retient l'humidité et la chaleur du sol tout en laissant l'eau et les engrais liquides s'infiltrer dans le sol jusqu'aux racines de vos plantes.

Faite en maille tissée, cette toile de paillage noire offre une bonne longévité et laisse passer l'eau au travers, évitant ainsi le ruissellement sur les côtés de la toile.

# PAVÉ BETON



GRIS  
NUANCÉ



GRIS  
FONCÉ



GRIS  
CLAIR

22.90 TTC le m<sup>2</sup>

Palette de 524 pavés soit 11,93 m<sup>2</sup>

44 pavés font 1 m<sup>2</sup>

1 pavé pèse 2,42 kilos

1 palette pèse 1270 kilos

25 euros de frais de dépalettisation seront facturés si la palette doit être ouverte.

Les palettes seront consignés 35,00 euros et reprises 30,00 euros

Nous pouvons charger vos véhicules avec chariots élévateurs sur un camion ou une remorque adaptée pour recevoir la charge. En aucun cas nous ne chargerons une remorque ou autre véhicules non adaptés.

Nous avons un service de livraison poids lourd qui pourra vous être proposé.

Du béton dans le jardin, comme terrasse ou comme allée ?

Bien sûr !

Les dalles de terrasse sont non seulement solides et résistantes au gel, mais aussi économiquement intéressantes.


Elles constituent l'option la plus économique pour votre terrasse : un produit naturel et une excellente alternative aux dalles de céramique et à la pierre naturelle.

Conclusion

Le produit concilie une qualité élevée avec un prix bas.

# PIERRE BLEUE DU VIETNAM

Les prix de nos pierres bleues  
dépendent du transport maritime et du  
cours du dollars  
Seuls les prix affichés sur notre site  
[www.edelman-cloture.com](http://www.edelman-cloture.com) seront  
valables



## TAMBOURINÉE



Pierre bleue du Vietnam	15 x 15 x 2 cm	tambourinée	30.40	TTC le m <sup>2</sup>	caisse de 18 m <sup>2</sup>
Pierre bleue du Vietnam	20 x 20 x 2 cm	tambourinée	33.60	TTC le m <sup>2</sup>	caisse de 18 m <sup>2</sup>
Pierre bleue de Vietnam	15 x 15 x 5 cm	tambourinée	50.90	TTC le m <sup>2</sup>	caisse de 7,2 m <sup>2</sup>

Vendue par caisse complète  
25 euros de frais de dépalettisation si achat par caisse non complète

## ANTIQUE



Pierre bleue du Vietnam	15 x 15 x 2 cm	antique	36.60	TTC le m <sup>2</sup>	caisse de 18 m <sup>2</sup>
Pierre bleue du Vietnam	20 x 20 x 2 cm	antique	37.70	TTC le m <sup>2</sup>	caisse de 18 m <sup>2</sup>
Pierre bleue du Vietnam	40 x 40 x 2 cm	antique	49.30	TTC le m <sup>2</sup>	caisse de 16 m <sup>2</sup>
Pierre bleue du Vietnam	opus x 2 cm	antique	49.30	TTC le m <sup>2</sup>	caisse de 15,84 m <sup>2</sup>

Palette uniquement vendue par caisse complète  
25 euros de frais de dépalettisation si achat par caisse non complète